

# Lägga in ett utlåtande skrivet i journalen i Särskilt stöd i Prorenata

När ett utlåtande är skrivet i mallen i journalen i PRN ser det ut så här i journalen:

## 1. Psykologutlåtande



Bevakningar Psykolog  
Ej avklarade för Brumma Björn

Inga bevakningar

Visa även avklarade | Ny bevakning

Alla Visar alla anteckningar

12 mar 2020 Psykologutlåtande

**Bakgrund** Brumma behöver utredas.

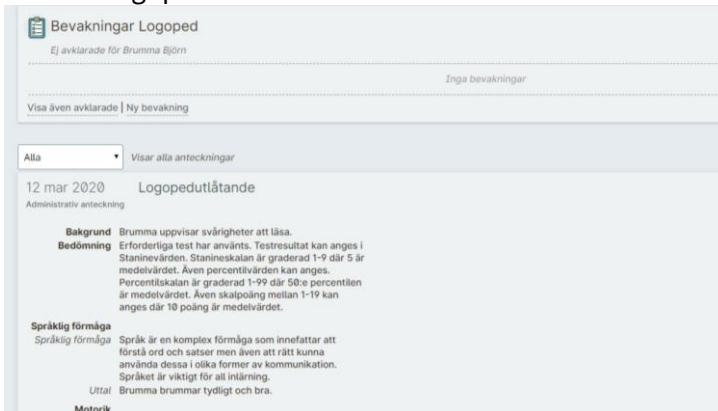
**Testmetod** • WISC-V: Ett psykologiskt mätinstrument som administreras individuellt med syfte att bedöma intellektuell kapacitet hos barn i åldern 6 - 16 år. Testet består av 15 deltest (10 primära och 5 sekundära). Resultaten på sju av de primära deltesten används för att fastställa ett samlat mått på kognitiv funktionsnivå; logiskt tänkande, förmåga till problemlösning, kunskapsstillägnande, arbetsminne och bearbetningshastighet.

**Resultat** Mycket bra resultat.

**Bedömning** Brumma uppvisar god förmåga i allt.

**Sammanfattning** Det går bra nu.

## 2. Logopedutlåtande



Bevakningar Logoped  
Ej avklarade för Brumma Björn

Inga bevakningar

Visa även avklarade | Ny bevakning

Alla Visar alla anteckningar

12 mar 2020 Logopedutlåtande

Administrativ anteckning

**Bakgrund** Brumma uppvisar svårigheter att läsa.

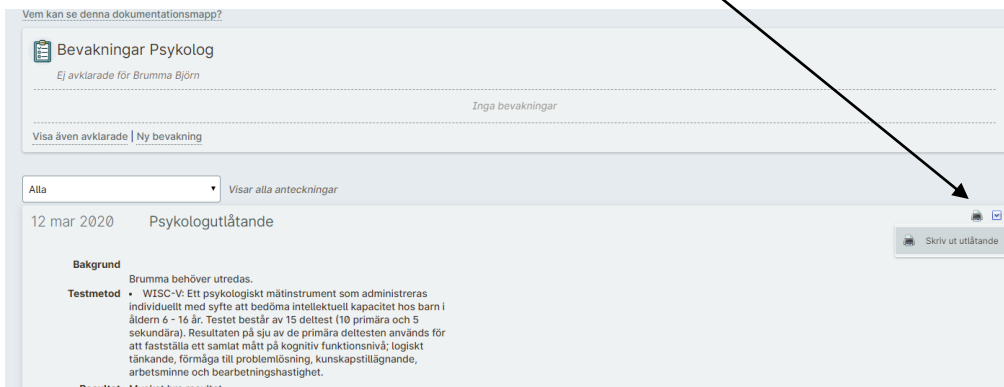
**Bedömning** Erforderliga test har använts. Testresultat kan anges i Staninevärden. Stanineskalan är graderad 1-9 där 5 är medelvärdet. Även percentilvärden kan anges. Percentilskalan är graderad 1-99 där 50:e percentilen är medelvärdet. Även skalpoäng mellan 1-19 kan anges där 10 poäng är medelvärdet.

**Språklig förmåga**  
**Språklig förmåga** Språk är en komplex förmåga som innefattar att förstå ord och sätser men även att rätt kunna använda dessa i olika former av kommunikation. Språket är viktigt för all inlärning.

**Uttal** Brumma brummar tydligt och bra.

**Motorik**

Klicka på den lilla skrivarsymbolen uppe till höger, klicka sedan på **Skriv ut utlåtande**.



Vem kan se denna dokumentationsmapp?

Bevakningar Psykolog  
Ej avklarade för Brumma Björn

Inga bevakningar

Visa även avklarade | Ny bevakning

Alla Visar alla anteckningar

12 mar 2020 Psykologutlåtande

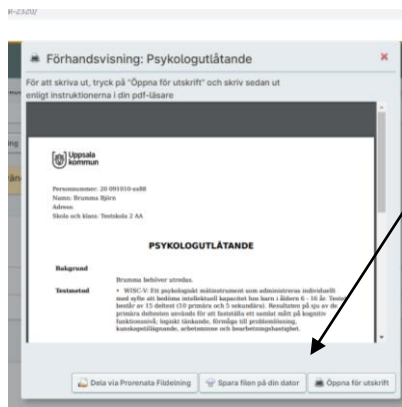
**Bakgrund** Brumma behöver utredas.

**Testmetod** • WISC-V: Ett psykologiskt mätinstrument som administreras individuellt med syfte att bedöma intellektuell kapacitet hos barn i åldern 6 - 16 år. Testet består av 15 deltest (10 primära och 5 sekundära). Resultaten på sju av de primära deltesten används för att fastställa ett samlat mått på kognitiv funktionsnivå; logiskt tänkande, förmåga till problemlösning, kunskapsstillägnande, arbetsminne och bearbetningshastighet.

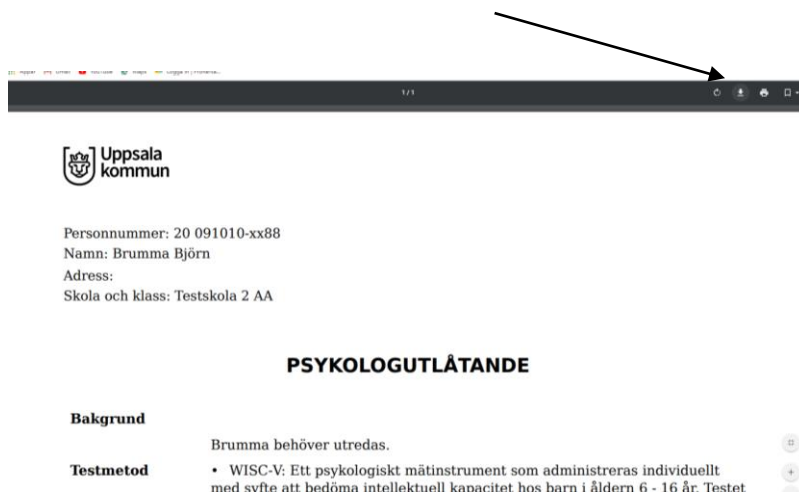
**Resultat** Mycket bra resultat.

Skriv ut utlåtande

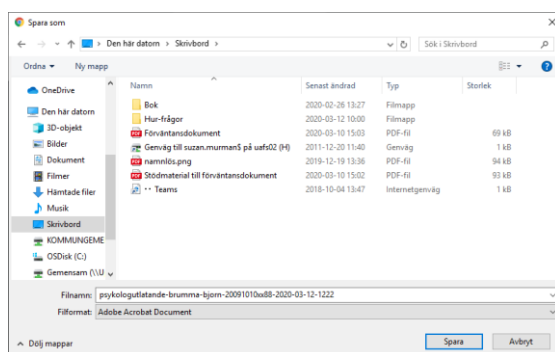
Nedanstående ruta (**Förhandsvisning**) kommer upp. Klicka på **Spara filen på din dator** eller **Öppna för utskrift**.



Beroende på vilken webbläsare du har, ser det lite olika ut, men hitta **Spara som** eller **Ladda ner** och spara ner utlåtandet tillfälligt på din dator, t ex på **Skrivbordet**.

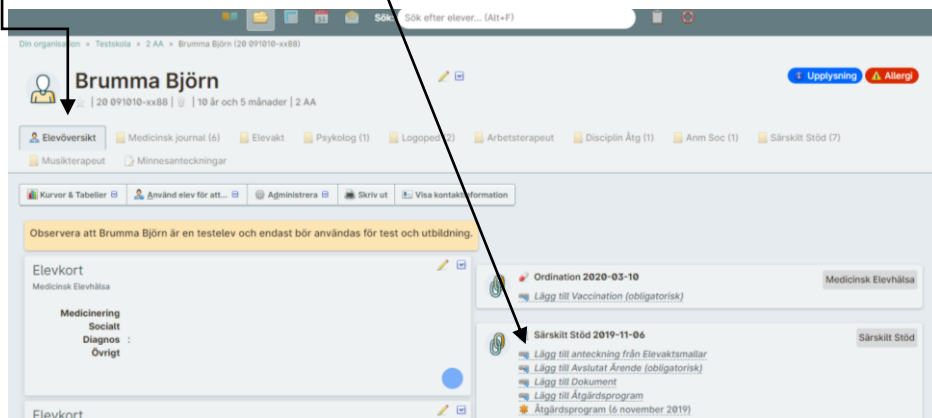


Byt gärna namn på dokumentet till något som är tydligare, t ex ”Logoped/psykologbedömning BB”, innan du sparar.

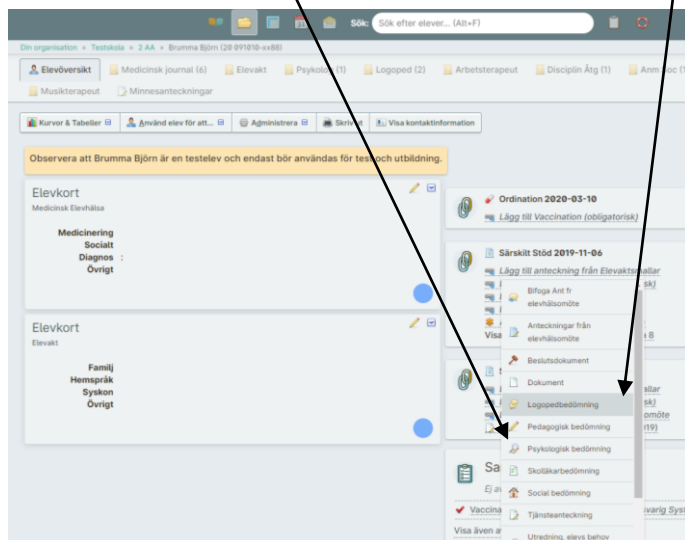


Klicka på fliken **Elevöversikt**. Här ser du elevens pågående ärende om **Särskilt stöd**.

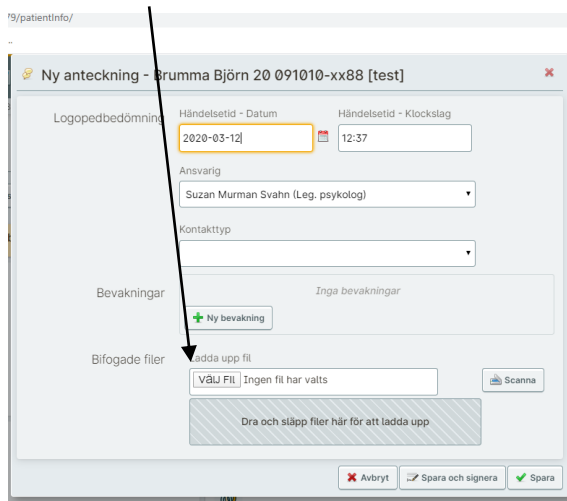
Klicka på **Lägg till anteckning från elevaktmallar**.



Välj rubriken **Psykologisk bedömning** eller **Logopedbedömning**.

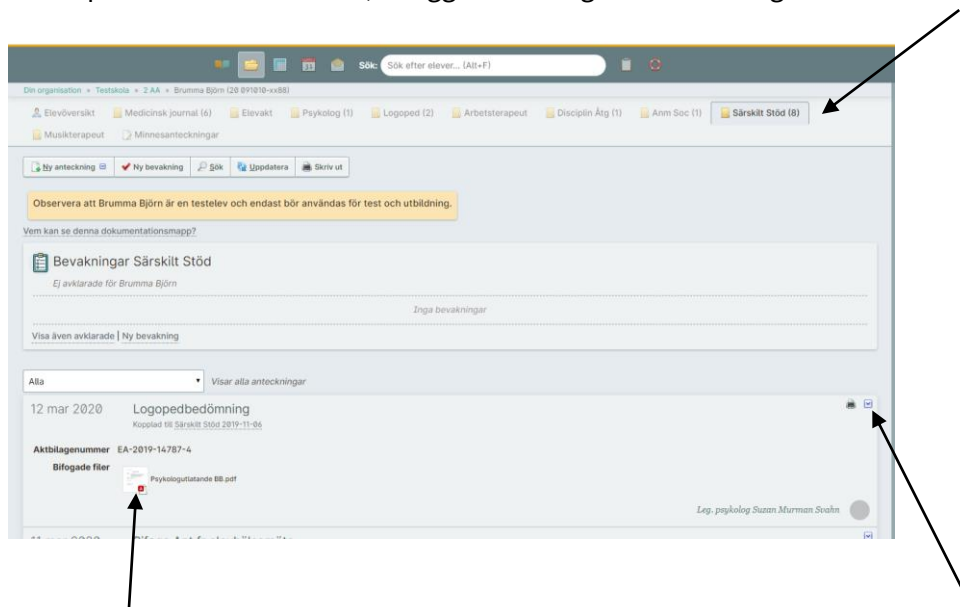


Klicka på **välj fil** eller liknande (beror på vilken webbläsare du har).



Då kommer du in i datorn och kan leta rätt på ditt sparade utlåtande och bifoga det i Särskilt stöd. Klicka sen på **Spara**.

Klicka på **Särskilt stöd**-fliken, så ligger din bifogade anteckning överst i händelseflödet:



Klicka på det bifogade dokumentet och säkerställ att det går att öppna och att det är rätt elev osv. Om allt ser ut som det ska, klicka på den lilla rutan med bocken högst upp till höger och välj **Signera anteckning**.

Nu har du lagt in ditt utlåtande i elevens ärende om särskilt stöd. Glöm inte att radera dokumentet från det ställe på datorn där du tillfälligt sparade det, t ex skrivbordet.

Du kan också gå in i elevens ärende om särskilt stöd, och där leta rätt på den anteckning som skapades när ärendet öppnades och i den klicka på **Lägg till anteckning från elevaktsmallar**, resultatet blir detsamma.